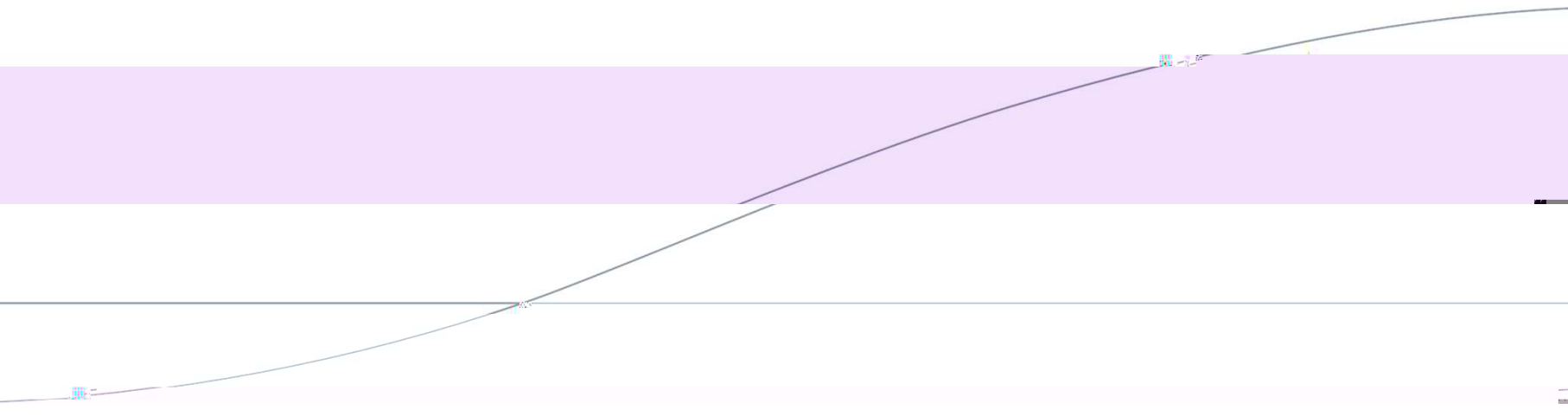


# ISUZU



# 説明内容

1. 全体総括
2. 2025年3月期 第3四半期実績及び通期見通し

# 1. 全体総括





# 全体総括 25年3月期 通期見通し(11月に公表した前回見通しとの比較)







	前期比 増減



## 2. 2025年3月期 第3四半期実績及び通期見通し

15

2

4

9

4

1

1

6
9
15

11
10
16

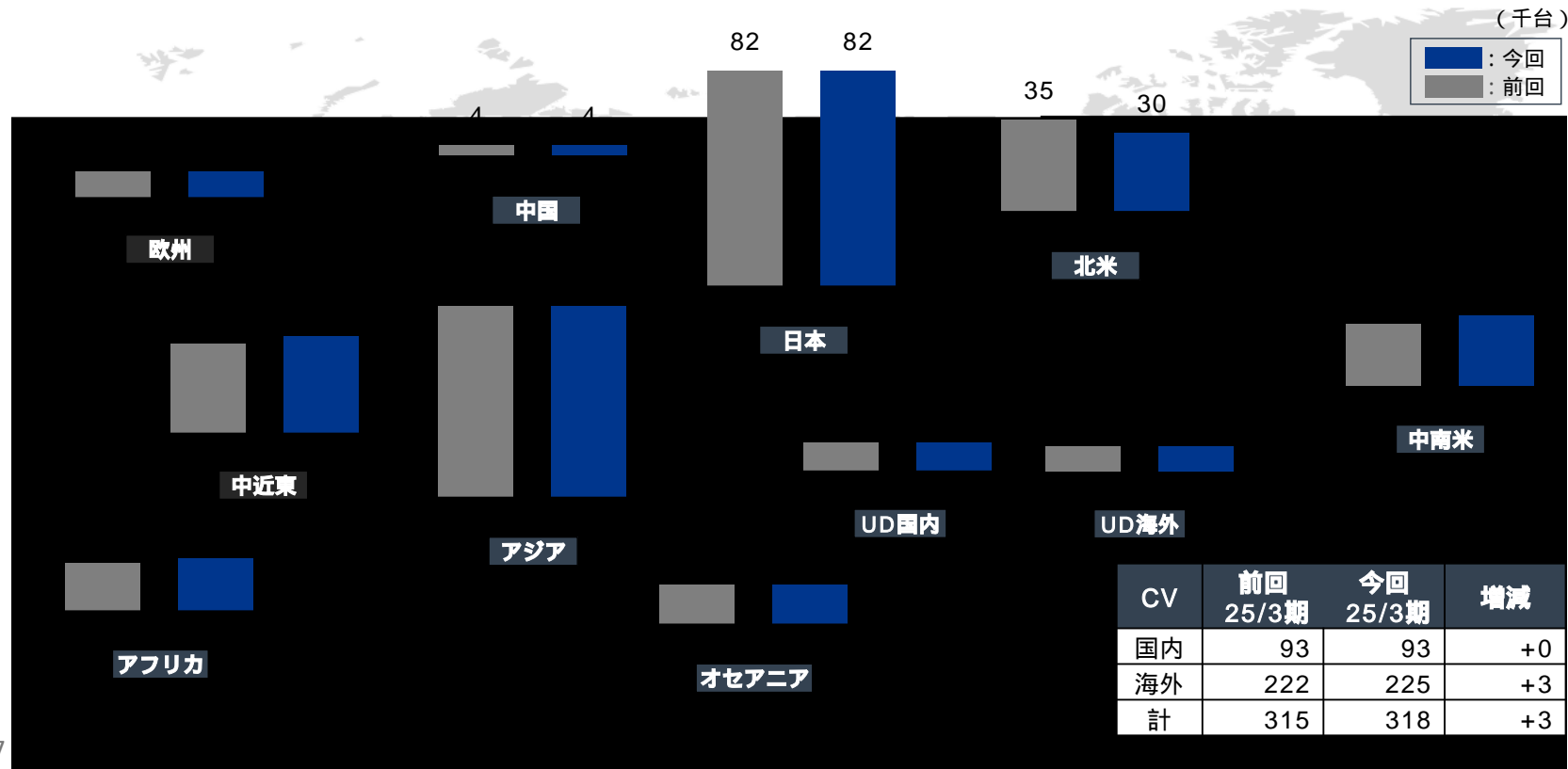
--	--

# CVグローバル販売台数

## 通期見通し(11月に公表した前回見通しとの比較)

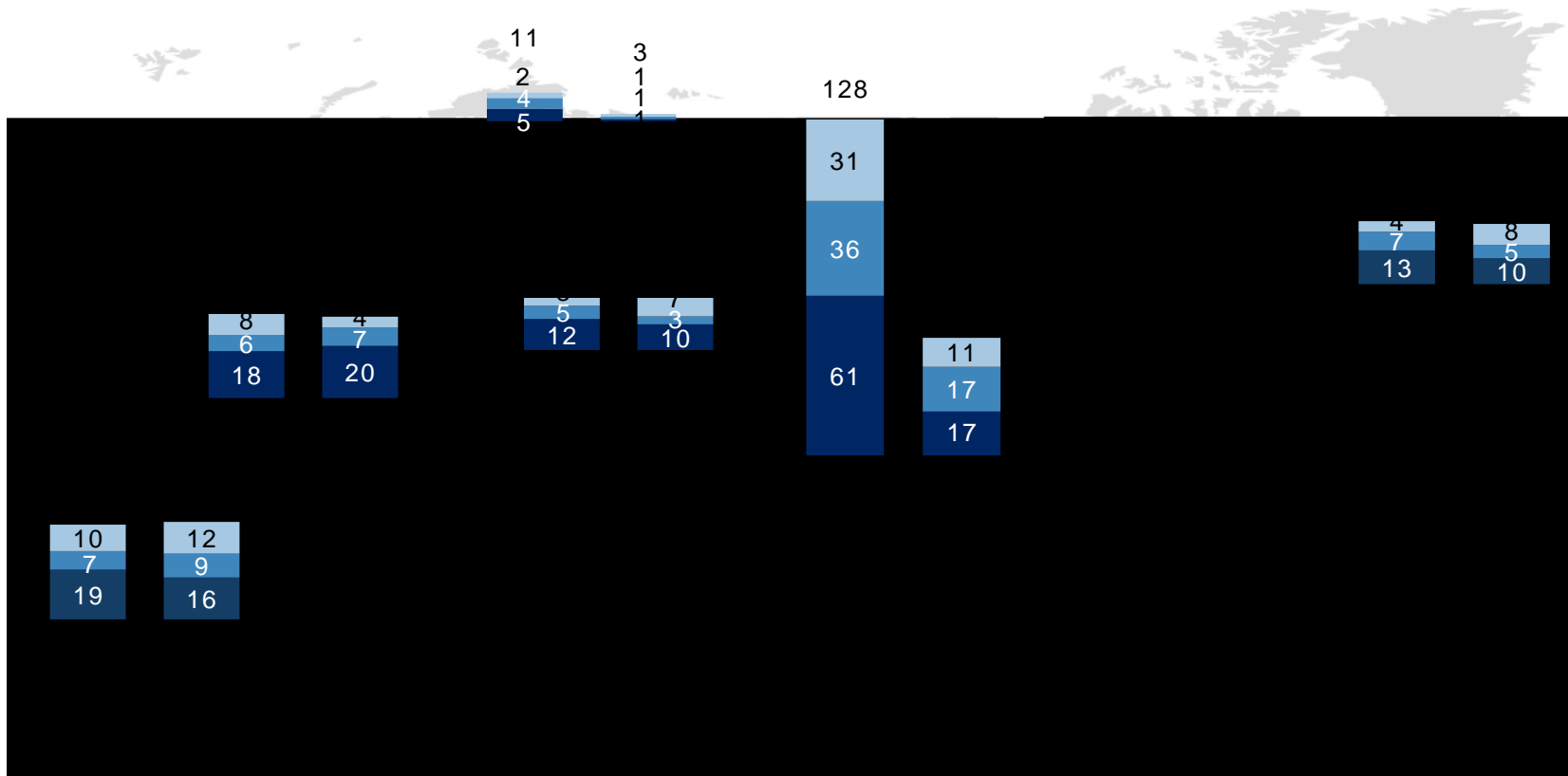


国内向けは、3Qに生産遅れあるも、通期では挽回を目指しており、台数は変更せず  
 海外向けは、北米が、需要は堅調も想定ほど伸びず台数減、全体では台数増







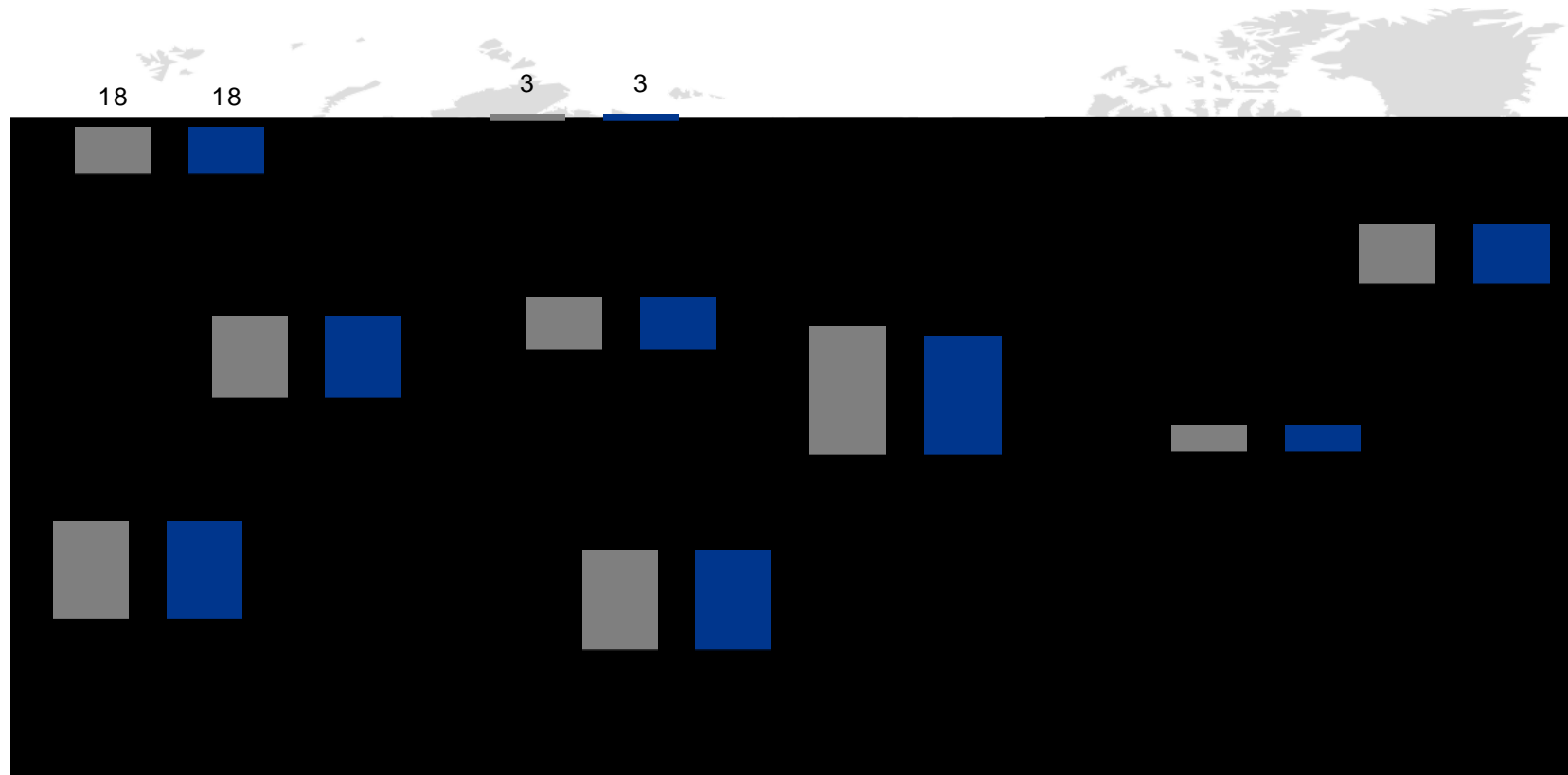


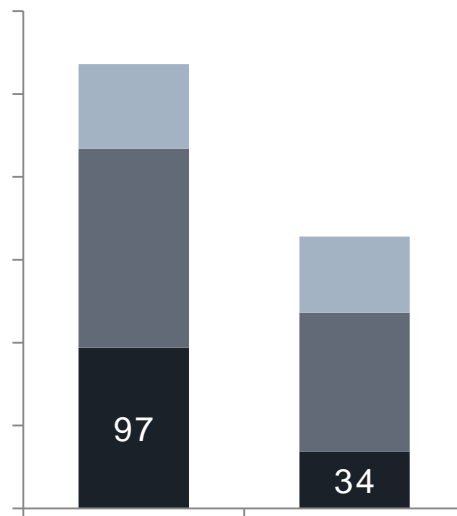
# LCVグローバル販売台数

## 通期見通し(11月に公表した前回見通しとの比較)



タイ向けは、厳しい市況が続いており、4千台の台数減










(億円)	24/3期	25/3期	前年同期比増減	
	9ヶ月累計	9ヶ月累計		
売上高	25,415	23,558	1,857	7%
営業利益	2,536	1,925	611	24%
経常利益	2,702	2,046	656	24%
当期利益*	1,594	1,099	495	31%

	24/3期 9ヶ月累計	25/3期 9ヶ月累計
経常利益	2,702	2,046
投資有価証券売却損益、固定資産売却損等	7	13
事業再編関連損失	22	64
法人税等	689	574
非支配株主に帰属する当期純利益	390	296
当期利益*	1,594	1,099

\*親会社株主に帰属する当期



内訳	増減	前回見直し
<b>売上変動 / 構成差</b>	695	675
国内CV	+210	+210
海外CV	325	315
LCV	615	600
その他	+35	+30
<b>為替変動</b>	+225	+205
USD	+60	+45
AUD	+52	+50
EUR	25	20
THB他	+138	+130
<b>資材費等の変動</b>	380	380
資材費	285	285
物流費	95	95
電気・ガス他	+0	+0
<b>費用増減他</b>	291	291
	161	161



	24/3期 実績	25/3期 見通し
經常利益	3,130	2,450
	+39	20

世界の「運ぶ」を創造する

**ISUZU**









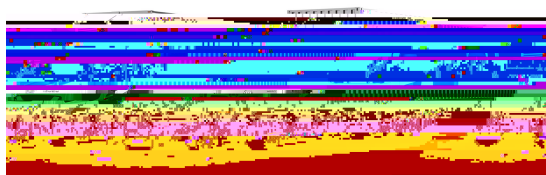
(億円)	24/3期	25/3期	前年同期比増減	
	10-12月	10-12月		
売上高	9,035	8,195	840	9%
営業利益	1,104	633	471	43%
経常利益	1,122	693	429	38%
当期利益*	713	407	306	43%

	24/3期 10-12月	25/3期 10-12月
経常利益	1,122	693
投資有価証券売却損益、固定資産売却損等	9	1
法人税等	257	186
非支配株主に帰属する当期純利益	143	99
当期利益*	713	407


\*親会社株主に帰属する当期純利益

# (付表) 本資料で使用している当社の製品カテゴリを示す用語について

## <主なラインナップ>



大型トラック「ギガノクオン」



中型トラック「フォワード」

路線バス「エルガ」



# (付表) 販売台数の集計ポイントについて

